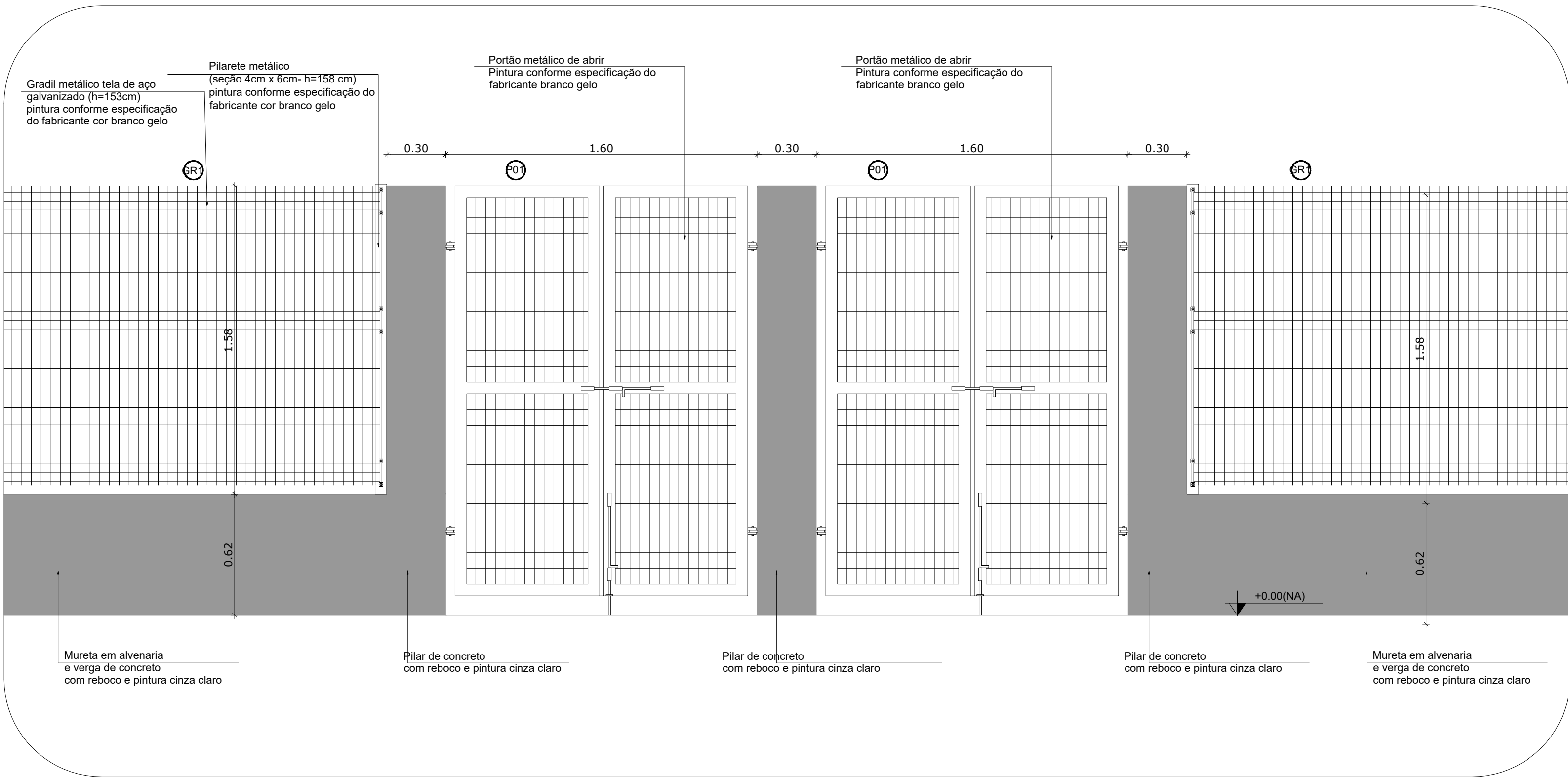
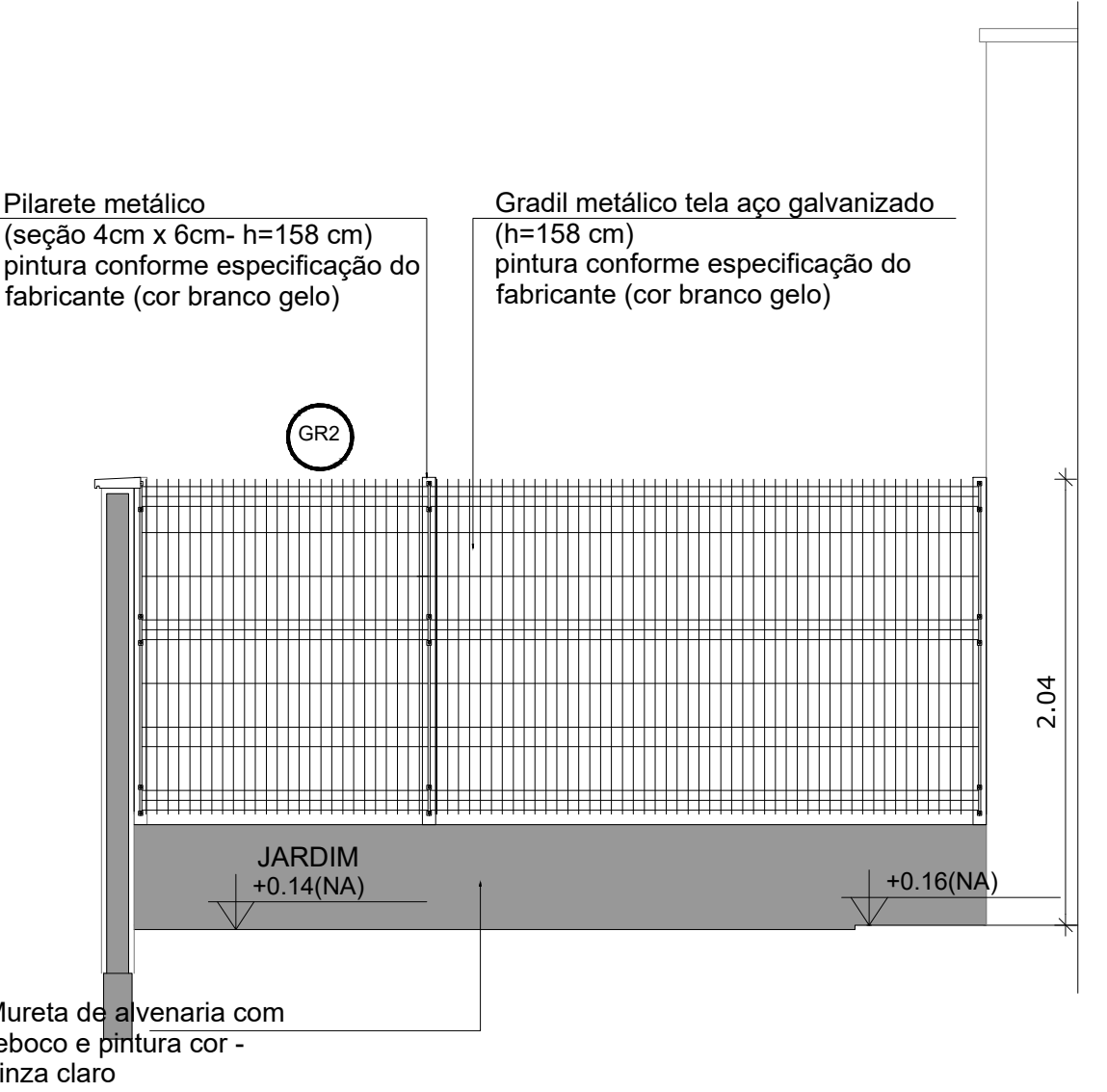
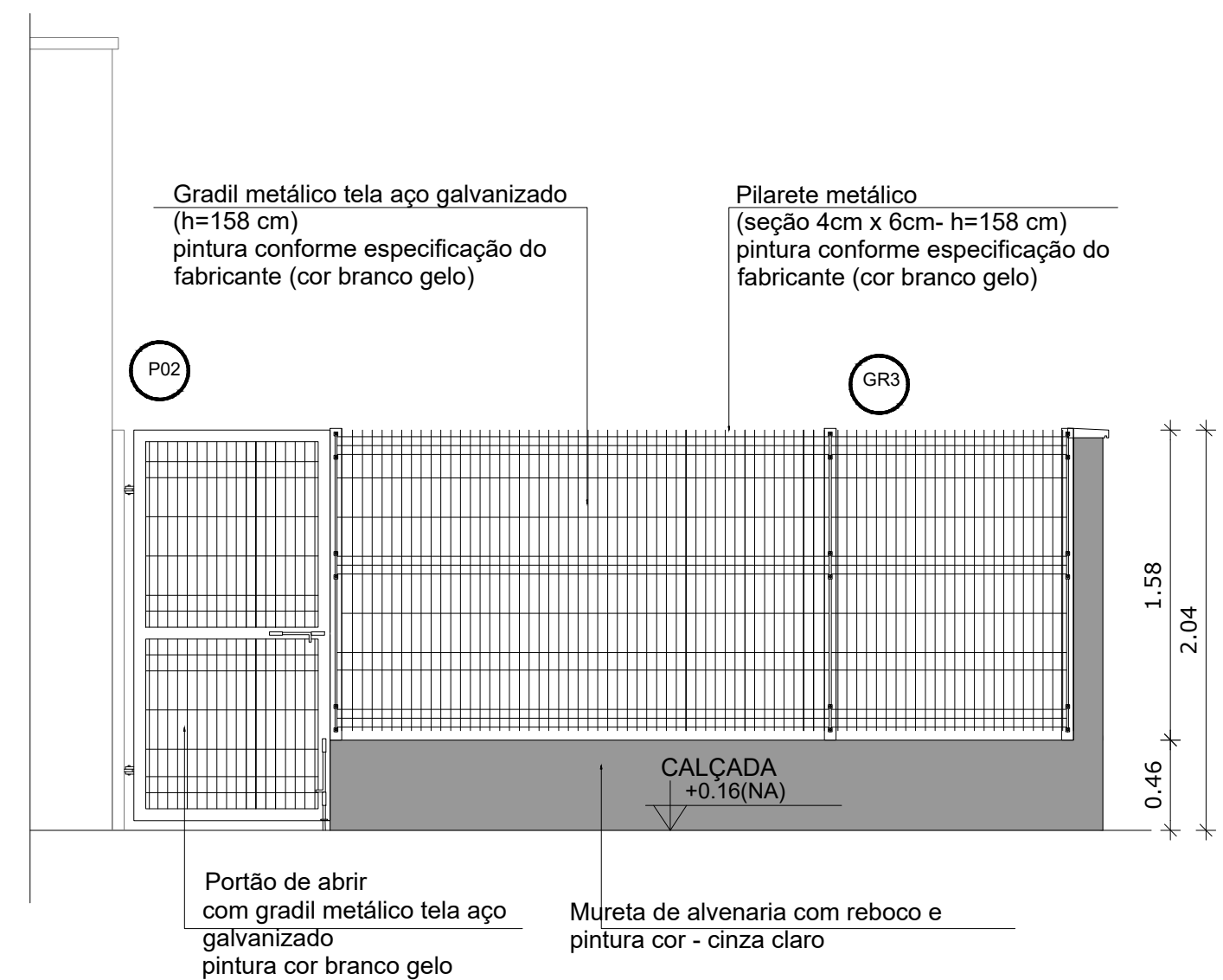
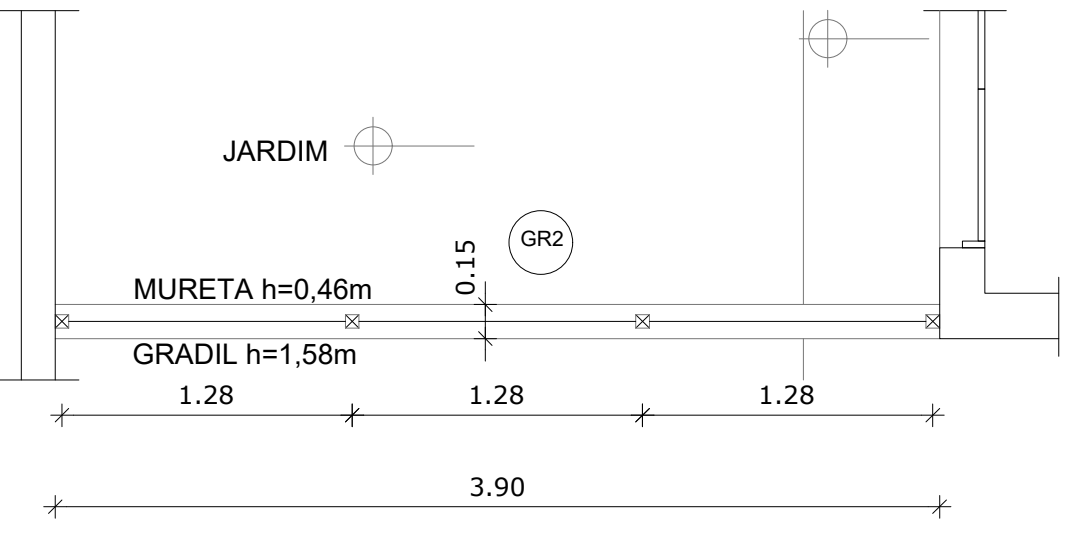
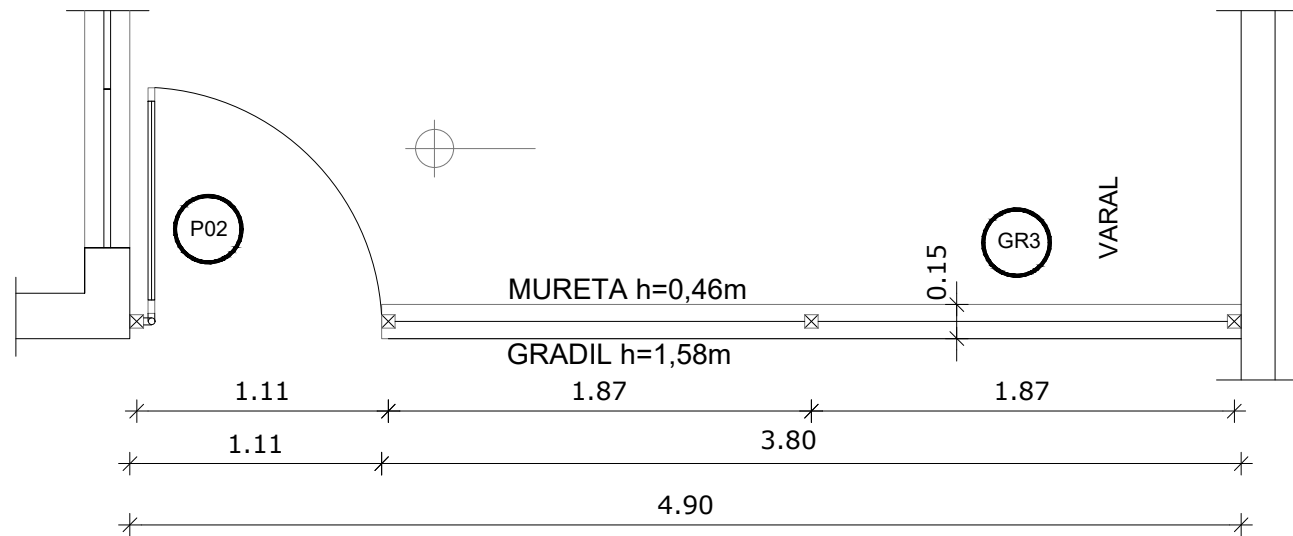


PLANTA GRADIL
ESCALA 1 : 75



NOTAS

- MEDIDAS E NÍVEIS EM METROS;
- VERIFICAR POSIÇÃO EXATA DOS PILARES NO PROJETO ESTRUTURAL;
- VERIFICAR DETALHES CONSTRUTIVOS PERTINENTES NAS PRANCHAS DE DETALHAMENTO;
- EM CASO DE CONFLITO DE INFORMAÇÕES ENTRE O PROJETO GRÁFICO E O MEMORIAL DESCRITIVO, PREVALECE A INFORMAÇÃO CONTIDA NOS DESENHOS;
- ALTERAÇÕES NESTE PROJETO SOMENTE COM AUTORIZAÇÃO EXPRESSA DO FNDE

REFERÊNCIAS:

- PLANILHA DE QUANTITATIVOS-
- MEMORIAL DESCRITIVO E ESPECIFICAÇÕES TÉCNICAS

GRADIL METÁLICO

	Seção (cm)	Altura (cm)
PILARETE	4 x 6	158
GRADIL	5 x 20	153

LEGENDA:

	INDICAÇÃO NÍVEIS PLANTA E CORTE		INDICAÇÃO DE VISTAS
	INDICAÇÃO DE CORTES		ESPECIFICAÇÕES DE MATERIAIS
	INDICAÇÃO DE FACHADAS		INDICAÇÃO DE EIXOS
	INDICAÇÃO DE PORTAS E JANELAS		INDICAÇÃO DE ELEMENTOS (BANCADAS, PRATELEIRAS E ETC.)

LEGENDA DE PORTÕES - PORTÕES METÁLICOS

REF.	Dimensões (cm)	Quantidade	TIPO	AMBIENTES
○	150 X 210	02	02 folhas - de abrir	Acesso principal
○	100 X 200	02	01 folha - de abrir	Pátio de serviço
○	312 X 200	01	02 folhas - de abrir	Acesso de serviço

NOTAS:

1. O PROJETISTA NÃO SE RESPONSABILIZARÁ POR EVENTUAIS ALTERAÇÕES DESTE PROJETO DURANTE SUA EXECUÇÃO. QUALQUER MODIFICAÇÃO, O MESMO DEVE SER CONTACTADO.
2. ESTE PROJETO FOI BASEADO NO LAY-OUT ARQUITETÔNICO E INFORMAÇÕES FORNECIDAS PELO LEVANTAMENTO PLANALTIMÉTRICO.
3. QUALQUER MODIFICAÇÃO OU DÚVIDA DEVERÁ SER IMEDIATAMENTE COMUNICADA POR ESCRITO AO PROJETISTA. QUALQUER ALTERAÇÃO DESTE PROJETO SEM AUTORIZAÇÃO DO PROJETISTA RESPONSÁVEL E DE TOTAL RESPONSABILIDADE DO CONSTRUTOR.
4. TODAS AS DIMENSÕES SÃO DADAS EM CENTÍMETROS E OS DIÂMETROS EM MILÍMETROS, SALVO INDICAÇÃO CONTRÁRIA.
5. PARA DEMAIS INFORMAÇÕES E ANÁLISES, CONSULTAR MEMORIAL DESCRITIVO.

00	EMIÇÃO FINAL	17/02/22	-	WILKER	WILKER
REV.	DESCRIÇÃO	DATA	EXEC.	VERIF.	APROV.
CONTRATADA:	Tamires P. Melo				
VIAVOZ EIRELI	REG. CAU: 113436-1				

	ASS:
--	------

CONTRATANTE: PREFEITURA MUNICIPAL DE SANTA LUZIA

PROGRAMA: UMEI BOM DESTINO

MUNICÍPIO/ÁREA: SANTA LUZIA-MG

TÍTULO: PROJETO ARQUITETÔNICO
DETALHES-PORTÕES E GRADIL

DATA: 17/02/2022	ESCALA: INDICADA	PRANCHA: 11/18
ARQUIVO: 11_A1_1000X594_STL_U B DEST_ARQ_V2_PORTÕES E GRADIL.dwg		